

OUTIL D'AUTOÉVALUATION

QU'EST-CE QUE C'EST?

L'outil d'autoévaluation est proposé à l'élève pour qu'il porte un regard sur ses actions au moment d'exercer sa compétence.

COMMENT S'EN SERT-ON?

L'élève encercle l'image ou coche la case correspondant à ce qui décrit le mieux la qualité de son travail en fonction de chaque critère; il peut ajouter ensuite un court commentaire ou des précisions quant aux améliorations possibles.











Élaboré d'abord dans un but de régulation par l'enseignante ou enseignant de même que pour amener l'élève à améliorer de lui-même sa manière de travailler, cette grille pourrait être versée au dossier d'évaluation si ce que l'élève y a noté contribue à jeter un éclairage supplémentaire sur le jugement de l'enseignante ou enseignant.

Nom : _____

Situation d'apprentissage et d'évaluation : _____

Autoévaluation

1^{er} cycle











1. Est-ce que je m'étais préparé pour faire la tâche?			
2. Est-ce que je me suis servi de ce que j'ai appris pour faire la tâche?			Ce qui m'a servi :
3. Est-ce que je suis content de ma façon de travailler?			Ce que j'ai à améliorer :
4. Jusqu'à quel point est-ce que je suis satisfait du produit final?			
5. Est-ce que je peux nommer ce que j'ai appris en faisant cette tâche?			Ce que j'ai appris :

Nom : _____

Situation d'apprentissage et d'évaluation : _____

Autoévaluation

1^{er} cycle

1. Est-ce que je m'étais préparé pour faire la tâche?			
2. Est-ce que je me suis servi de ce que j'ai appris pour faire la tâche?			Ce qui m'a servi :
3. Est-ce que je suis content de ma façon de travailler?			Ce que j'ai à améliorer :
4. Jusqu'à quel point est-ce que je suis satisfait du produit final?			
5. Est-ce que je peux nommer ce que j'ai appris en faisant cette tâche?			Ce que j'ai appris :

Nom : _____

Situation d'apprentissage et d'évaluation : _____

Autoévaluation
2^e cycle ou 3^e cycle

1. Est-ce que je m'étais préparé pour faire la tâche?	OUI <input type="checkbox"/> NON <input type="checkbox"/>	Ce que j'aurais pu faire :
2. Est-ce que je me suis servi de ce que j'ai appris pour faire la tâche?	OUI <input type="checkbox"/> NON <input type="checkbox"/>	Ce qui m'a servi :
3. Est-ce que je suis satisfait de ma façon de travailler?	OUI <input type="checkbox"/> NON <input type="checkbox"/>	À améliorer :
4. Est-ce que le produit fini me satisfait complètement?	OUI <input type="checkbox"/> NON <input type="checkbox"/>	Réussite : À retravailler :
5. Est-ce que j'ai appris quelque chose en faisant cette tâche?	OUI <input type="checkbox"/> NON <input type="checkbox"/>	Ce que j'ai appris :

Nom : _____

Situation d'apprentissage et d'évaluation : _____

Autoévaluation
2^e cycle ou 3^e cycle

1. Est-ce que je m'étais préparé pour faire la tâche?	OUI <input type="checkbox"/> NON <input type="checkbox"/>	Ce que j'aurais pu faire :
2. Est-ce que je me suis servi de ce que j'ai appris pour faire la tâche?	OUI <input type="checkbox"/> NON <input type="checkbox"/>	Ce qui m'a servi :
3. Est-ce que je suis satisfait de ma façon de travailler?	OUI <input type="checkbox"/> NON <input type="checkbox"/>	À améliorer :
4. Est-ce que le produit fini me satisfait complètement?	OUI <input type="checkbox"/> NON <input type="checkbox"/>	Réussite : À retravailler :
5. Est-ce que j'ai appris quelque chose en faisant cette tâche?	OUI <input type="checkbox"/> NON <input type="checkbox"/>	Ce que j'ai appris :